



AMBIENTHESIS

Comunicato Stampa

**Il Consiglio di Amministrazione di Ambienthesis S.p.A. approva
l'Informativa Finanziaria Periodica aggiuntiva al 30 settembre 2017**

- **I ricavi consolidati al 30 settembre 2017, pari a 43.124 migliaia di Euro, sono stati in diminuzione rispetto a quelli del medesimo periodo del 2016 (57.180 migliaia di Euro) per via dello slittamento dell'avvio di alcune nuove attività di bonifica**
 - **Il margine operativo lordo consolidato, influenzato dalla minore performance registrata sui ricavi, si è attestato sulle 1.240 migliaia di Euro (2.993 migliaia al 30.09.2016)**
 - **La posizione finanziaria netta consolidata ha presentato un saldo a debito di -1.148 migliaia di Euro (+842 migliaia al 31.12.2016)**
- **Il portafoglio ordini, relativamente alle sole attività a commessa, pari a 61 milioni di Euro, si mantiene ai massimi storici (backlog al 30.09.2016 pari a circa 37 milioni di Euro)**

* * * *

**Giovanni Bozzetti nominato nuovo Presidente del Consiglio di Amministrazione
Damiano Belli mantiene la carica di Amministratore Delegato**

* * * *

Segrate, 13 novembre 2017

Il Consiglio di Amministrazione di Ambienthesis S.p.A. – Società capofila del Gruppo operante nel settore del trattamento e smaltimento dei rifiuti industriali e delle bonifiche ambientali – ha approvato l'Informativa Finanziaria Periodica aggiuntiva di Gruppo al 30 settembre 2017.

Si segnala, come già comunicato in sede di pubblicazione del *Corporate Calendar* anno 2017, che Ambienthesis S.p.A. , in conformità alle recenti evoluzioni del quadro normativo di riferimento e stante comunque la volontà di non interrompere la comunicazione dei dati trimestrali, ha optato per la pubblicazione su base volontaria, ai sensi del disposto del nuovo art. 82-ter del Regolamento Consob n. 11971/1999 (Regolamento Emittenti), delle informazioni finanziarie periodiche aggiuntive relative al primo ed al terzo trimestre dell'anno.

La presente informativa è comunque redatta in conformità ai principi contabili internazionali IAS/IFRS in vigore alla data di riferimento e non è sottoposta a revisione contabile.

31/12/2016	DATI ECONOMICI Valori in migliaia di Euro	30/09/2017	30/09/2016	Variazione %
77.401	Ricavi	43.124	57.180	-24,6%
-75.818	Costi Operativi	-41.884	-54.187	-22,7%
1.583	Margine operativo lordo (Ebitda)	1.240	2.993	-58,6%
-3.602	Ammortamenti e svalutazioni	-3.424	-2.004	70,9%
-2.019	Margine operativo netto (Ebit)	-2.184	989	n.c.
-3.040	Risultato ante imposte	-2.502	1.393	n.c.
-1.708	Risultato netto finale - Utile/Perdita	-2.695	1.305	n.c.

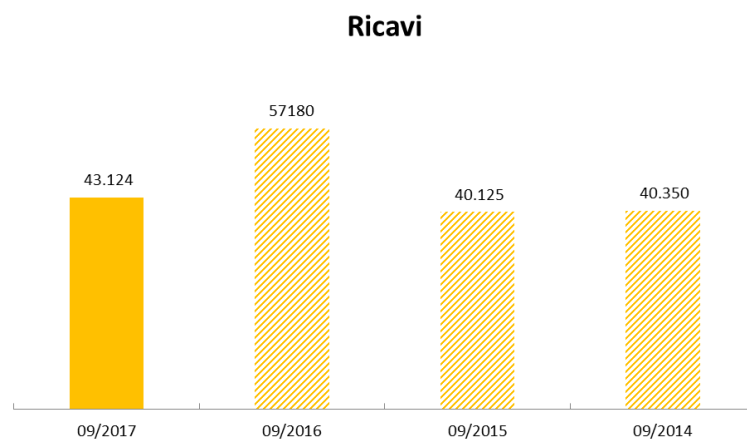
31/12/2016	DATI PATRIMONIALI Valori in migliaia di Euro	30/09/2017	30/09/2016	Variazione %
-1.719	Capitale circolante netto	-4.609	-730	531,4%
109.254	Totale attività	98.256	108.923	-9,8%
45.605	Patrimonio netto	41.986	48.609	-13,6%

31/12/2016	PFN Valori in migliaia di Euro	30/09/2017	30/09/2016	Variazione %
842	Posizione finanziaria netta	-1.148	1.712	-167,0%

Andamento della gestione

I ricavi netti di vendita consolidati generati dal Gruppo Ambienthesis nei primi 9 mesi dell'esercizio 2017 sono stati pari a 43.124 migliaia di Euro, in calo del 24,6% rispetto all'anno precedente, anno in cui erano stati pari, invece, a 57.180 migliaia di Euro.

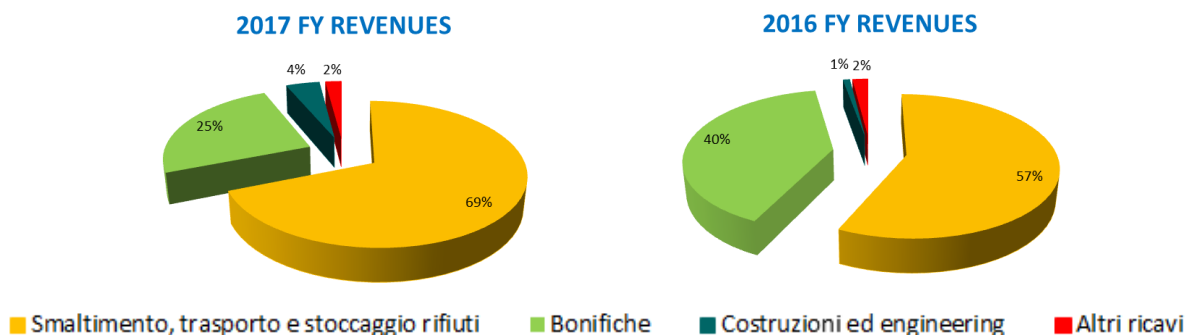
Tale contrazione nell'ammontare dei ricavi di vendita è perlopiù dovuta ad una temporanea flessione delle attività di intermediazione nell'area di *business* "Smaltimento, trasporto e stoccaggio rifiuti" e ad una procrastinazione dell'avvio di alcune nuove attività nel settore di *business* delle "Bonifiche Ambientali"; di contro, si segnala la buona performance fatta registrare dai ricavi rivenienti dall'area di *business* "Costruzioni ed engineering",



grazie all'avvio dei lavori di approntamento impiantistico di un nuovo invaso di scarica.

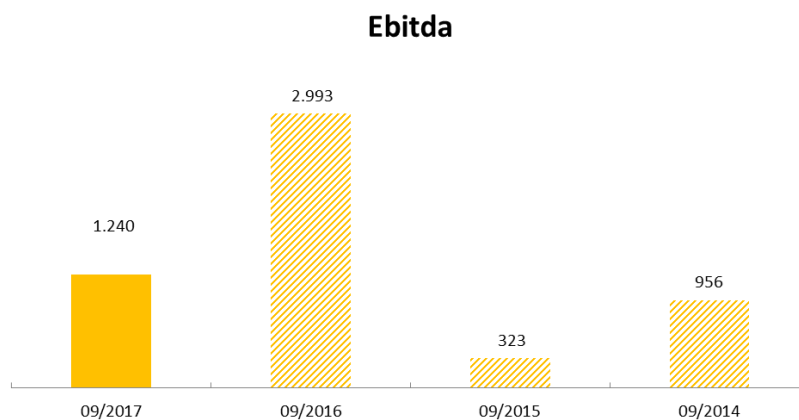
La composizione dei ricavi del Gruppo, alla chiusura del III trimestre 2017 e per lo stesso periodo dell'esercizio precedente, è evidenziata nella tabella e nei grafici riportati di seguito:

RICAVI Valori in migliaia di Euro	30/09/2017	30/09/2016	Variazione %
Smaltimento, trasporto e stoccaggio rifiuti	29.738	32.568	-8,7%
Bonifiche ambientali	10.627	22.989	-53,8%
Costruzioni ed engineering	1.864	491	279,7%
Altri ricavi	894	1.133	-21,1%
TOTALE RICAVI	43.124	57.180	-24,6%



I **costi operativi consolidati** nel corso dei primi 9 mesi dell'esercizio 2017 sono stati pari a -41.884 migliaia di Euro, in discesa, quindi, del 22,7% rispetto al dato riferito al medesimo periodo dell'esercizio precedente, dove raggiungevano, invece, la cifra di -54.187 migliaia di Euro.

Il **marginale operativo lordo** consolidato al 30 settembre 2017 ha raggiunto l'importo di 1.240 migliaia di Euro, contro un risultato di 2.993 migliaia di Euro dello stesso periodo del 2016. L'arretramento della performance è da attribuirsi principalmente alla già menzionata contrazione dei ricavi dell'area di *business* delle "Bonifiche ambientali", che, come detto, sono stati influenzati dalla posticipazione dell'avvio delle nuove attività di commessa acquisite durante l'esercizio.



Il **risultato consolidato netto finale** è stato negativo nella misura di Euro -2.695 migliaia (contro, invece, un risultato positivo di 1.305 migliaia di Euro dei primi 9 mesi dell'esercizio 2016), dopo aver speso ammortamenti e svalutazioni per 3.424 migliaia di Euro (contro le 2.004 migliaia di Euro dei primi nove mesi dell'esercizio 2016).

Eliminando gli effetti derivanti dalla volatilità originata da quegli elementi economici non ricorrenti o estranei alla gestione caratteristica, il **marginale operativo lordo adjusted**, si è attestato, invece, sul valore di **2.327 migliaia di Euro** contro un margine positivo dell'esercizio precedente (sempre *adjusted*) di 2.993 migliaia di Euro, che conferma, anche al 30 settembre, la discreta marginalità operativa del Gruppo.

A tal proposito si elencano di seguito i componenti negativi di reddito di carattere non ricorrente manifestatisi nel corso dei primi nove mesi dell'esercizio:

<i>in migliaia di Euro</i>	30 settembre 2017
Adeguamento svalutativo al minore prezzo (worst case) per l'area di Casei Gerola	-1.380
Acc.to rischi ed oneri per Fallimento Sadi Poliarchitettura	-300
Acc.to rischi ed oneri per adeguamento del Fondo Contenzioso Fiscale	-247
Riduzione valore contrattuale di commesse in corso	-750
TOTALE	-2.677

Il **risultato consolidato netto finale**, anche questo al netto delle partite non ricorrenti (*adjusted*), risulta essere in sostanziale pareggio (**-18 migliaia Euro**), contro le +1.305 migliaia di Euro dei primi 9 mesi dell'esercizio 2016), e ciò soprattutto per via della riduzione del fatturato rispetto allo stesso periodo dell'esercizio 2016 che è stata nell'ordine di oltre 14 milioni di Euro.

DATI ECONOMICI Valori in migliaia di euro	dati adjusted *					
	30/09/2017	30/09/2016	Variazione %	30/09/2017	30/09/2016	Variazione %
Ricavi	43.124	57.180	-24,6%	43.874	57.180	-23,3%
Costi Operativi	-41.884	-54.187	-22,7%	-41.547	-54.187	-23,3%
Margine lordo (Ebitda)	1.240	2.993	-58,6%	2.327	2.993	-22,3%
Ammortamenti e svalutazioni	-3.424	-2.004	70,9%	-2.044	-2.004	2,0%
Margine operativo (Ebit)	-2.184	989	-320,8%	283	989	-71,4%
Risultato ante imposte	-2.502	1.393	n.c.	-35	1.393	-102,5%
Risultato netto finale - Utile/(Perdita)	-2.695	1.305	n.c.	-18	1.305	-101,4%

*I dati "Adjusted" esprimono valori economici al netto dei valori non ricorrenti

La posizione finanziaria netta complessiva (**PFN**) continua a mantenersi apprezzabile attestandosi ad un importo di -1.148 migliaia di Euro, contro le + 1.712 migliaia di Euro del 30 settembre 2016 e le + 842 migliaia di Euro al 31 dicembre 2016.

31/12/2016	POSIZIONE FINANZIARIA NETTA AL 30 SETTEMBRE 2017 Valori in migliaia di euro	30/09/2017	30/06/2017	31/03/2017	30/09/2016
5	A. Cassa	9	10	8	9
3.187	B. Altre disponibilità liquide	1.620	443	950	5.005
0	C. Titoli detenuti per la negoziazione	0	0	0	0
3.192	D. Liquidità (A) + (B) + (C)	1.629	452	957	5.014
1.909	E. Crediti finanziari correnti	2.118	1.926	1.968	2.176
-3.480	F. Debiti bancari correnti	-4.196	-3.429	-4.470	-3.410
-397	G. Parte corrente dell'indebitamento non corrente	-401	-402	-397	-408
-72	H. Altri debiti finanziari correnti	-151	-150	-1.630	-1.194
-3.949	I. Indebitamento finanziario corrente (F) + (G) + (H)	-4.748	-3.979	-6.495	-5.012
1.152	J. Indebitamento finanziario corrente netto (I) - (E) - (D)	-1.001	-1.601	-3.570	2.178
-295	K. Debiti bancari non correnti	-147	-147	-295	-443
0	L. Obbligazioni emesse	0	0	0	0
-15	M. Altri debiti finanziari non correnti		-3	-23	-23
-310	N. Indebitamento finanziario non corrente (K) + (L) + (M)	-147	-150	-318	-466
842	O. Indebitamento finanziario netto (J) + (N)	-1.148	-1.750	-3.887	1.712

Fatti di rilievo intervenuti dopo la fine dei primi nove mesi del 2017 ed evoluzione prevedibile della gestione

- **EKOTEKNO – Aggiornamento del Piano regionale di gestione dei rifiuti per la regione di Łódź**

Facendo seguito a quanto riportato nella Relazione Finanziaria Semestrale al 30 giugno 2017 approvata lo scorso 9 agosto, si rende noto che in data 17 ottobre 2017 il consulente legale incaricato ha provveduto a depositare presso il Tribunale Amministrativo Regionale di Łódź anche tre pareri legali formulati da altrettanti eminenti professori universitari polacchi, specializzati nel campo del diritto societario ambientale, al fine di integrare e sostenere ulteriormente l'argomentazione giuridica già illustrata nel menzionato ricorso.

- **Sottoscrizione contratto tra SI Green UK Ltd ed Edenstone Ltd per il proseguimento delle attività di sviluppo immobiliare dell'area di proprietà della SI Green UK Ltd situata a Swansea**

Il ricorso contro il respingimento, da parte del Planning Committee del Comune di Swansea (l'ufficio tecnico comunale), del progetto di sviluppo immobiliare da effettuarsi sull'area di Swansea comprensiva anche della proprietà in capo alla società controllata SI Green UK Ltd è stato recentemente accolto. Pertanto, coerentemente al progetto approvato, a decorrere dal mese di giugno del prossimo anno verrà avviato lo sviluppo dell'area con la costruzione di 300 unità abitative, di cui il 10% di *social housing* di livello medio alto.

Si ricorda che, in base al contratto sottoscritto con Edenstone, il valore minimo totale delle aree che la partecipata estera cederà progressivamente per lotti alla controparte per l'edificazione delle unità abitative è pari a 5 milioni di sterline, che verranno corrisposti su un orizzonte temporale di 6/7 anni dall'inizio della costruzione.

- **Evoluzione prevedibile della gestione**

Pur in presenza di un contesto economico generale ancora caratterizzato da una certa volatilità complessiva e, più nello specifico, dalla posticipazione delle risultanze derivanti dallo sviluppo di alcune commesse di bonifica chiave, il portafoglio ordini, che ha raggiunto i 61 milioni di Euro, permette di guardare ai prossimi mesi con cauto ottimismo.

Nomina nuovo Presidente del Consiglio di Amministrazione

Nella seduta svoltasi in data odierna, il Consiglio di Amministrazione ha inoltre proceduto a nominare nuovo Presidente della Società il Consigliere Dott. Giovanni Bozzetti, cooptato dal Consiglio lo scorso 24 maggio, attribuendogli anche specifici poteri individuali di gestione.

Esperto dei processi di internazionalizzazione delle imprese e nel campo del marketing strategico, il Dott. Bozzetti succede in tale ruolo al Sig. Damiano Belli, il quale, sempre in data odierna, ha messo a disposizione il proprio mandato di Presidente, mantenendo invece in capo a sé la carica di Amministratore Delegato, al fine di potersi occupare prioritariamente delle attività esecutive e dell'attuazione dei piani di sviluppo della Società.

Nella comunicazione resa al Consiglio, il Sig. Belli, che era stato eletto Presidente in occasione dell'ultima Assemblea degli Azionisti, ha evidenziato come tale decisione sia stata dettata dalla crescente entità e numerosità dei compiti associati alla funzione di Amministratore Delegato.

Il Consiglio di Amministrazione, dopo aver rivolto il proprio ringraziamento al Sig. Belli per aver ricoperto, dall'ultima Assemblea ad oggi, ambedue gli incarichi di Presidente e Amministratore Delegato della Società, ed aver espresso unanime apprezzamento per il lavoro da questi svolto, ha quindi proceduto a conferire tale ruolo al Dott. Bozzetti, il cui percorso professionale, contraddistinto da incarichi di rilievo tanto nel settore privato, quanto in quello pubblico-istituzionale, è consultabile sul sito internet della Società all'indirizzo www.ambienthesis.it, all'interno della sezione "*Corporate Governance*", alla voce "*Organi Sociali*".

Per quanto concerne il complessivo assetto delle deleghe, il Consiglio ha inoltre provveduto a confermare in capo all'Amministratore Delegato Sig. Belli i medesimi poteri che già gli erano stati conferiti inizialmente a fronte di tale carica, con una estensione delle deleghe nell'ambito gestionale.

Si precisa infine che, in virtù della sopracitata cooptazione, il Dott. Bozzetti manterrà la carica di Presidente della Società sino alla prossima Assemblea degli Azionisti.

Segrate, 13 novembre 2017

per il Consiglio di Amministrazione
L'Amministratore Delegato
Damiano Belli

Il Dirigente Preposto alla redazione dei documenti contabili societari, Marina Carmeci, dichiara, ai sensi delle disposizioni del TUF, che l'informativa contabile contenuta nel presente comunicato stampa corrisponde alle risultanze documentali, ai libri ed alle scritture contabili.

Il Gruppo Ambienthesis rappresenta, in Italia, uno dei principali operatori integrati nel settore delle bonifiche ambientali e della gestione dei rifiuti industriali.

In particolare, il Gruppo opera nelle seguenti aree: bonifiche e risanamenti ambientali; trattamento, recupero e smaltimento di rifiuti industriali; attività di ingegneria ambientale.

Per ulteriori informazioni:

Giovanni Bozzetti
(Responsabile dei rapporti con gli investitori istituzionali e gli altri soci)
Tel. 02/89380249 – Fax 02.89380292
giovanni.bozzetti@greenholding.it

Ufficio Stampa:

Spriano Communication
Lorenza Spriano e Matteo Russo
contatti: cell. 347/9834881
lspriano@sprianocommunication.com
mrusso@sprianocommunication.com

In allegato si forniscono i seguenti prospetti di sintesi:

- **Situazione Patrimoniale e Finanziaria consolidata al 30/09/2017**
- **Conto Economico consolidato al 30/09/2017**

* * * *

PROSPETTI CONTABILI CONSOLIDATI AL 30.09.2017

SITUAZIONE PATRIMONIALE FINANZIARIA CONSOLIDATA

	30.09.2017	31.12.2016
<i>(Valori in migliaia di euro)</i>	Totale	Totale
ATTIVITA'		
ATTIVITA' NON CORRENTI		
Immobili, impianti, macchinari ed altre immobilizzazioni tecniche	21.220	20.661
Investimenti Immobiliari	3.188	14.403
Avviamento	21.006	20.853
Immobilizzazioni immateriali	208	114
Partecipazioni	3.292	4.638
Altre Attività finanziarie	0	500
Attività per imposte anticipate	5.036	5.015
Altre attività	318	289
Totale attività non correnti	54.268	66.473
ATTIVITA' CORRENTI		
Rimanenze	11	11
Crediti commerciali	28.945	36.472
Attività per imposte correnti	171	275
Crediti finanziari ed altre attività finanziarie	2.118	1.909
Altre attività	1.184	692
Disponibilità liquide ed equivalenti	1.629	3.192
Totale attività correnti	34.058	42.551
Attività non correnti destinate alla vendita	9.930	230
TOTALE ATTIVITA'	98.256	109.254

	30.09.2017	31.12.2016
<i>(Valori in migliaia di euro)</i>	Totale	Totale
PASSIVITA' E PATRIMONIO NETTO		
PATRIMONIO NETTO		
Capitale Sociale	48.204	48.204
Riserve	(1.320)	1.448
Azioni proprie	(2.495)	(2.495)
Risultato di competenza del gruppo	(2.757)	(1.727)
<i>Patrimonio netto di gruppo</i>	41.632	45.430
Capitale e riserve di terzi	354	175
<i>Totale patrimonio netto</i>	41.986	45.605
PASSIVITA' NON CORRENTI		
Passività finanziarie a lungo termine	147	310
Fondi per rischi ed oneri	13.161	13.431
Fondo per benefici ai dipendenti	981	1.003
Passività per imposte differite	684	708
Altre passività non correnti	0	1.887
<i>Totale passività non correnti</i>	14.973	17.339
PASSIVITA' CORRENTI		
Passività finanziarie a breve termine	4.347	3.552
Quota a breve di passività finanziarie a lungo termine	401	397
Debiti commerciali	29.355	36.178
Anticipi	581	0
Passività per imposte correnti	111	298
Altre passività correnti	6.502	5.885
<i>Totale passività correnti</i>	41.297	46.310
TOTALE PASSIVITA' E PATRIMONIO NETTO	98.256	109.254

CONTO ECONOMICO CONSOLIDATO

	30.09.2017	30.09.2016
<i>(Valori in migliaia di euro)</i>	Totale	Totale
RICAVI		
Ricavi	42.994	56.850
Altri ricavi	130	330
Totale ricavi	43.124	57.180
COSTI OPERATIVI		
Acquisti materie prime, semilavorati e altri	(1.840)	(2.549)
Prestazioni di servizi	(32.076)	(43.819)
Costo del lavoro	(4.689)	(4.546)
Altri costi operativi ed accantonamenti	(3.279)	(3.273)
<i>- di cui componenti non ricorrenti</i>	<i>(337)</i>	<i>0</i>
MARGINE OPERATIVO LORDO	1.240	2.993
Ammortamenti e svalutazioni	(3.424)	(2.004)
<i>- di cui componenti non ricorrenti</i>	<i>(1.380)</i>	<i>0</i>
MARGINE OPERATIVO NETTO	(2.184)	989
PROVENTI (ONERI) FINANZIARI		
Proventi Finanziari	112	91
Oneri Finanziari	(554)	(524)
Strumenti derivati	0	(2)
PROVENTI (ONERI) SU PARTECIPAZIONI		
Proventi / (Oneri) su partecipazioni	124	839
RISULTATO ANTE IMPOSTE	(2.502)	1.393
Imposte sul reddito	(193)	(88)
<i>- di cui componenti non ricorrenti</i>	<i>(210)</i>	<i>0</i>
RISULTATO NETTO	(2.695)	1.305
GRUPPO:	(2.757)	1.275
TERZI:	62	30
Indicatori per azione (in unità di euro)		
Utile/ (Perdita) base e diluito	(0,031)	0,014